

2006年3月期 第1四半期業績概況 および 業績予想(要点)

1. 2006年3月期第1四半期の連結業績(前年同期比)

- ・増収増益。

(単位:億円、千万円未満切り捨て)

	第1四半期実績	前年同期実績	増減
売上高	401.7	386.4	15.3 (4.0%)
営業利益	28.1 (7.0%)	25.0 (6.5%)	3.0 (12.2%)
経常利益	29.0 (7.2%)	26.6 (6.9%)	2.4 (9.2%)
当期純利益	17.1 (4.3%)	14.5 (3.8%)	2.5 (17.5%)

()内は売上高利益率、ただし増減欄は増減率

(単位:億円、千万円未満切り捨て)

	第1四半期末実績	前期末実績	増減
総資産	1,579.1	1,574.2	4.9 (0.3%)
株主資本	558.8 (35.4%)	552.9 (35.1%)	5.8 (1.1%)
有利子負債	424.5 (26.9%)	445.0 (28.3%)	-20.4 (-4.6%)

()内は対総資産比率、ただし増減欄は増減率

(単位:億円、千万円未満切り捨て)

	第1四半期実績	前年同期実績	増減
フリー・キャッシュ・フロー	30.3	6.6	23.6 (356.8%)

()内は増減率

(1) 売上高

- ・ダイカスト事業がわずかに減収ながら、印刷機器事業と住建機器事業の増収により、連結合計では増収となった。
- ・ダイカスト事業は国内自動車メーカー向けは堅調だったが、円高(対米ドル)による為替換算の影響などもあり米国子会社の売上が減少し、全体ではわずかに減収となった。
- ・印刷機器事業は欧米向けを中心に輸出が好調で、増収となった。
- ・住建機器事業はパワーツールの国内販売が伸び、増収となった。

(2) 利益

- ・売上高増加、原価低減の取り組みなどにより、営業利益、経常利益、当期純利益は全て増益となった。

(3) その他

- ・総資産は、たな卸資産の増加や繰延税金資産の減少などにより、前期末に比べ約5億円増加した。
- ・有利子負債は前期末に比べ約20億円減少し、約425億円となった。
- ・株主資本は当期純利益による増加があったが、配当金支払いによる減少もあり、前期末に比べ約6億円増加した。この結果、株主資本比率は0.3ポイント向上し35.4%となった。

2. 2006年3月期の連結業績予想（前年同期比）

- ・売上高、利益とも当初予想（5月13日）を上方修正。
- ・中間期、通期ともに、増収増益。
- ・通期では、売上高は2期連続の増収。営業利益・経常利益は4期連続の増益で、過去最高を更新。

（中間期） （単位：億円、千万円未満切り捨て）

	今回予想	前中間期実績	増減	当初予想
売上高	820.0	774.2	45.7 (5.9%)	790.0
営業利益	58.0 (7.1%)	47.8 (6.2%)	10.2 (21.3%)	49.0 (6.2%)
経常利益	59.0 (7.2%)	51.4 (6.6%)	7.5 (14.7%)	50.0 (6.3%)
当期純利益	36.0 (4.4%)	28.0 (3.6%)	7.9 (28.3%)	30.0 (3.8%)

（ ）内は売上高利益率、ただし増減欄は増減率

（通期） （単位：億円、千万円未満切り捨て）

	今回予想	前期実績	増減	当初予想
売上高	1,640.0	1,579.6	60.3 (3.8%)	1,600.0
営業利益	121.0 (7.4%)	108.3 (6.9%)	12.6 (11.7%)	112.0 (7.0%)
経常利益	123.0 (7.5%)	113.0 (7.2%)	9.9 (8.8%)	114.0 (7.1%)
当期純利益	72.0 (4.4%)	65.8 (4.2%)	6.1 (9.4%)	66.0 (4.1%)

（ ）内は売上高利益率、ただし増減欄は増減率

（1）売上高

- ・ダイカスト、印刷機器、住建機器の3事業とも増収となり、連結合計では当初予想を上回る見通し。
- ・中間期、通期ともに前年同期比で増収となる見通し。
- ・ダイカスト事業は国内自動車メーカー向けが堅調で増収となる見通し。
- ・印刷機器事業は欧州、北米、アジアなどへの輸出が好調で増収となる見通し。

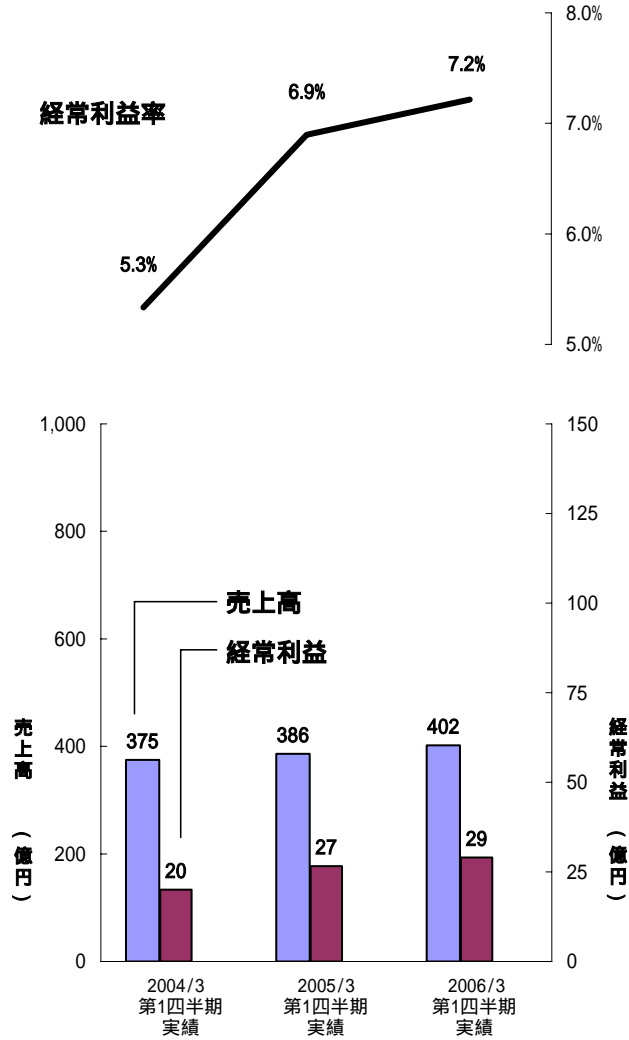
（2）利益

- ・売上高の増加などから、営業利益、経常利益、当期純利益は全て当初予想を上回る見通し。
- ・中間期、通期ともに前年同期比で増益となる見通し。

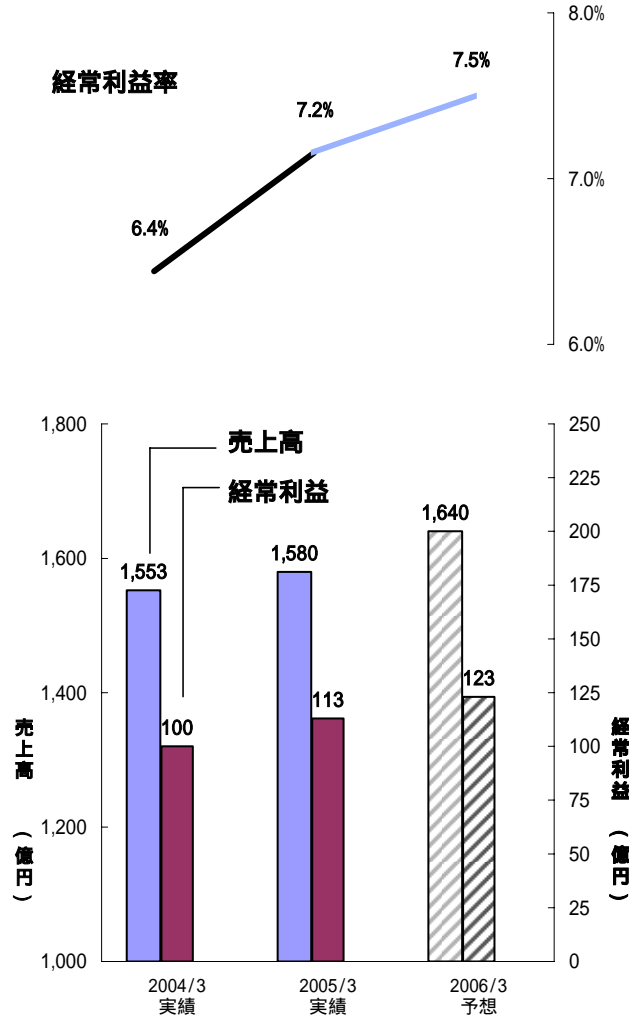
以上

連結業績の推移

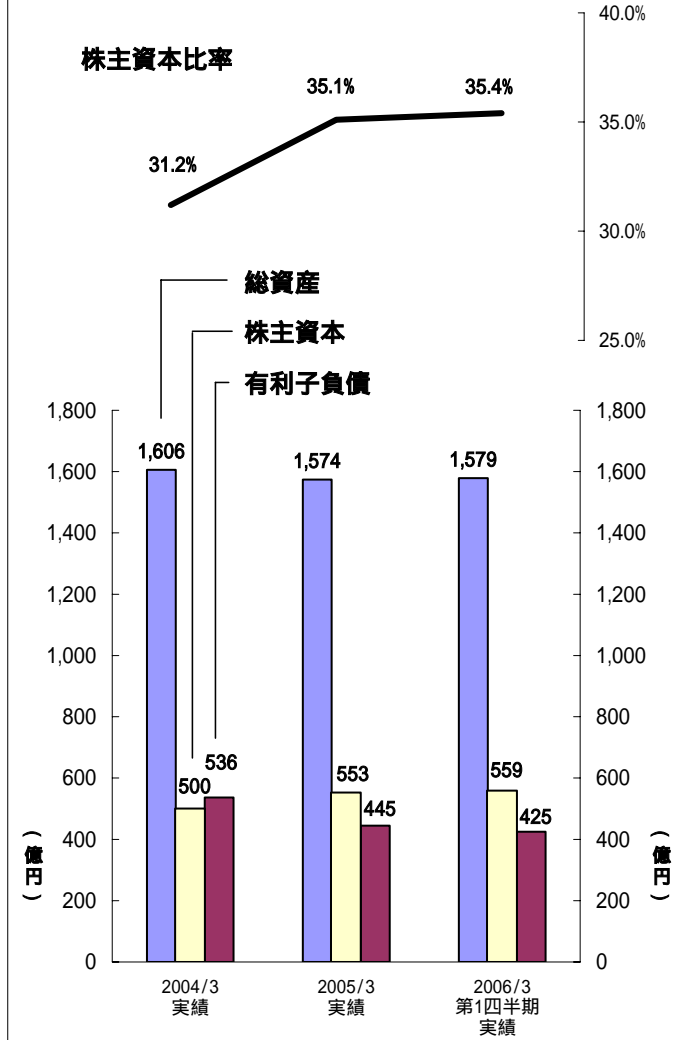
【第1四半期】



【通期】



株主資本比率



(連結)

(単位:百万円、%)

(単位:%)

	'05/3			'06/3			前年同期比増減率		
	第1四半期	中間期	通期	第1四半期	中間期(予想)	通期(予想)	第1四半期	中間期	通期
売上高	38,643	77,422	157,964	40,175	82,000	164,000	4.0	5.9	3.8
営業利益	2,506 6.5	4,780 6.2	10,834 6.9	2,812 7.0	5,800 7.1	12,100 7.4	12.2	21.3	11.7
経常利益	2,662 6.9	5,143 6.6	11,301 7.2	2,906 7.2	5,900 7.2	12,300 7.5	9.2	14.7	8.8
当期純利益	1,456 3.8	2,806 3.6	6,581 4.2	1,711 4.3	3,600 4.4	7,200 4.4	17.5	28.3	9.4
1株当たり当期純利益	8.71円	16.77円	39.33円	10.24円	21.53円	43.05円	17.6	28.4	9.5

セグメント別売上高

	'05/3		'06/3		前年同期比増減率	
	売上高	構成比	売上高	構成比	第1四半期	中間期
ダイカスト	26,474	68.5	52,140	67.3	-0.2	3.0
印刷機器	5,843	15.1	12,705	16.4	22.9	22.0
住建機器	6,325	16.4	12,576	16.2	4.0	1.8
国内	27,353	70.8	55,178	71.3	3.5	5.5
海外	11,289	29.2	22,244	28.7	5.1	7.0

セグメント別営業利益

	'05/3		'06/3		前年同期比増減率	
	営業利益	利益率	営業利益	利益率	第1四半期	中間期
ダイカスト	1,432	5.4	2,470	4.7	-10.5	横ばい
印刷機器	398	6.8	1,126	8.9	107.4	増加
住建機器	676	10.7	1,183	9.4	4.2	横ばい

	'05/3		'06/3		前年同期比増減率	
	金額	比率	金額	比率	第1四半期	中間期
総資産	157,607	比率	155,370	比率	0.2	-
株主資本	50,300	31.9	51,550	33.2	11.1	-
利益剰余金	13,379	-	14,729	-	41.7	-
有利子負債	49,991	31.7	47,521	30.6	-15.1	-

	'05/3		'06/3		前年同期比増減率	
	金額	比率	金額	比率	第1四半期	中間期
設備投資	1,537	-	3,740	-	-11.6	-
減価償却費	1,337	-	2,575	-	7.2	-

	'05/3		'06/3		前年同期比増減率	
	金額	比率	金額	比率	第1四半期	中間期
営業キャッシュ・フロー	3,863	-	7,046	-	28.4	-
投資キャッシュ・フロー	-3,199	-	-2,587	-	-	-
財務キャッシュ・フロー	-4,921	-	-7,499	-	-	-

	'05/3		'06/3		前年同期比増減率	
	人数	比率	人数	比率	第1四半期	中間期
期末人員	5,503	-	5,531	-	0.5	-

	'05/3		'06/3		前年同期比増減率	
	金額	比率	金額	比率	第1四半期	中間期
輸出用レ-トUS\$	107	-	108	-	-0.5	-
EUR	130	-	131	-	3.6	-
STG£	192	-	193	-	2.3	-
換算用レ-トUS\$	107	-	107	-	-3.4	-1.9
STG£	197	-	196	-	0.3	1.3

(単独)

(単位:百万円、%)

(単位:%)

	'05/3			'06/3			前年同期比増減率		
	第1四半期	中間期	通期	第1四半期	中間期(予想)	通期(予想)	第1四半期	中間期	通期
売上高	26,402	53,036	112,387	28,961	58,500	120,000	9.7	10.3	6.8
営業利益	1,545 5.9	2,477 4.7	6,943 6.2	2,219 7.7	4,100 7.0	9,300 7.8	43.7	65.5	33.9
経常利益	1,823 6.9	3,006 5.7	7,908 7.0	2,458 8.5	4,500 7.7	10,000 8.3	34.8	49.7	26.4
当期純利益	1,033 3.9	1,657 3.1	4,505 4.0	1,474 5.1	2,700 4.6	6,000 5.0	42.7	62.9	33.2

セグメント別売上高

	'05/3		'06/3		前年同期比増減率	
	売上高	構成比	売上高	構成比	第1四半期	中間期
ダイカスト	17,435	66.0	34,861	65.7	6.0	8.1
印刷機器	4,268	16.2	9,322	17.6	33.6	26.6
パワーツール	2,905	11.0	5,194	9.8	1.8	4.0
建築用品	1,791	6.8	3,657	6.9	1.2	-1.6

	'05/3		'06/3		前年同期比増減率	
	金額	比率	金額	比率	第1四半期	中間期
総資産	121,873	比率	120,377	比率	-0.8	-
株主資本	46,185	37.9	46,562	38.7	7.3	-
利益剰余金	1,793	-	2,416	-	205.9	-
有利子負債	39,743	32.6	38,069	31.6	-16.8	-

	'05/3		'06/3		前年同期比増減率	
	人数	比率	人数	比率	第1四半期	中間期
期末人員	1,937	-	1,937	-	0.6	-