

2007年3月期 第1四半期業績概況 および 業績予想 (要点)

1. 2007年3月期第1四半期の連結業績 (前年同期比、ただしB/S項目は前期末比)
・増収増益。

(単位: 億円、千万円未満切り捨て)

	第1四半期実績	前年同期実績	増減
売上高	473.4	401.7	71.6 (17.8%)
営業利益	36.5 (7.7%)	28.1 (7.0%)	8.3 (29.9%)
経常利益	37.0 (7.8%)	29.0 (7.2%)	7.9 (27.4%)
当期純利益	27.2 (5.8%)	17.1 (4.3%)	10.1 (59.4%)

()内は売上高利益率、ただし増減欄は増減率

(単位: 億円、千万円未満切り捨て)

	第1四半期末実績	前期末実績	増減
総資産	1,802.2	1,778.6	23.6 (1.3%)
自己資本	665.1 (36.9%)	667.5 (37.5%)	-2.4 (-0.4%)
有利子負債	391.9 (21.7%)	398.2 (22.4%)	-6.2 (-1.6%)

()内は対総資産比率、ただし増減欄は増減率

(単位: 億円、千万円未満切り捨て)

	第1四半期実績	前年同期実績	増減
フリーキャッシュフロー	-3.0	30.3	-33.4 (-110.2%)

()内は増減率

- (1) 売上高
- ・ダイカスト事業と印刷機器事業の売上が伸びて、前年同期比 17.8%の増収となった。
 - ・ダイカスト事業は国内自動車メーカー向けが堅調で増収。
 - ・印刷機器事業は欧州、米州、アジア向けを中心に輸出が好調で、増収となった。
 - ・住建機器事業は国内、海外ともに横ばいであった。
- (2) 利益
- ・売上高増加、原価低減の取り組みなどにより、営業利益、経常利益、当期純利益は全て増益となった。
- (3) その他
- ・総資産は、前期末に比べ約 24 億円増加した。流動資産では現金及び預金が減少し、売上債権やたな卸資産が増加した。固定資産では有形固定資産が増加した。
 - ・有利子負債は前期末に比べ約 6 億円減少し、約 392 億円となった。
 - ・自己資本比率は 0.6ポイント低下し 36.9%となった。

2. 2007年3月期の連結業績予想（前年同期比）

- ・売上高、利益とも当初予想（5月12日）を上方修正。
- ・中間期、通期ともに、増収増益。
- ・通期では、売上高は3期連続の増収。営業利益・経常利益は5期連続の増益で、過去最高を更新。当期純利益は2期連続の増益。

（中間期） （単位：億円、千万円未満切り捨て）

	今回予想	前中間期実績	増減	当初予想
売上高	970.0	827.3	142.6 (17.2%)	950.0
営業利益	74.0 (7.6%)	63.2 (7.6%)	10.7 (17.1%)	62.0 (6.5%)
経常利益	74.0 (7.6%)	65.7 (7.9%)	8.2 (12.6%)	62.0 (6.5%)
当期純利益	49.0 (5.1%)	40.5 (4.9%)	8.4 (20.8%)	38.0 (4.0%)

（ ）内は売上高利益率、ただし増減欄は増減率

（通期） （単位：億円、千万円未満切り捨て）

	今回予想	前期実績	増減	当初予想
売上高	1,940.0	1,712.3	227.6 (13.3%)	1,920.0
営業利益	149.0 (7.7%)	132.1 (7.7%)	16.8 (12.8%)	137.0 (7.1%)
経常利益	149.0 (7.7%)	134.0 (7.8%)	14.9 (11.1%)	137.0 (7.1%)
当期純利益	92.0 (4.7%)	86.3 (5.0%)	5.6 (6.5%)	81.0 (4.2%)

（ ）内は売上高利益率、ただし増減欄は増減率

（1）売上高

- ・ダイカスト、印刷機器、住建機器の3事業とも増収となり、連結合計では当初予想を上回る見通し。
- ・中間期、通期ともに前年同期比で増収となる見通し。
- ・ダイカスト事業は国内自動車メーカー向けが堅調で増収となる見通し。
- ・印刷機器事業は欧州、米州、アジアなどへの輸出が好調で増収となる見通し。

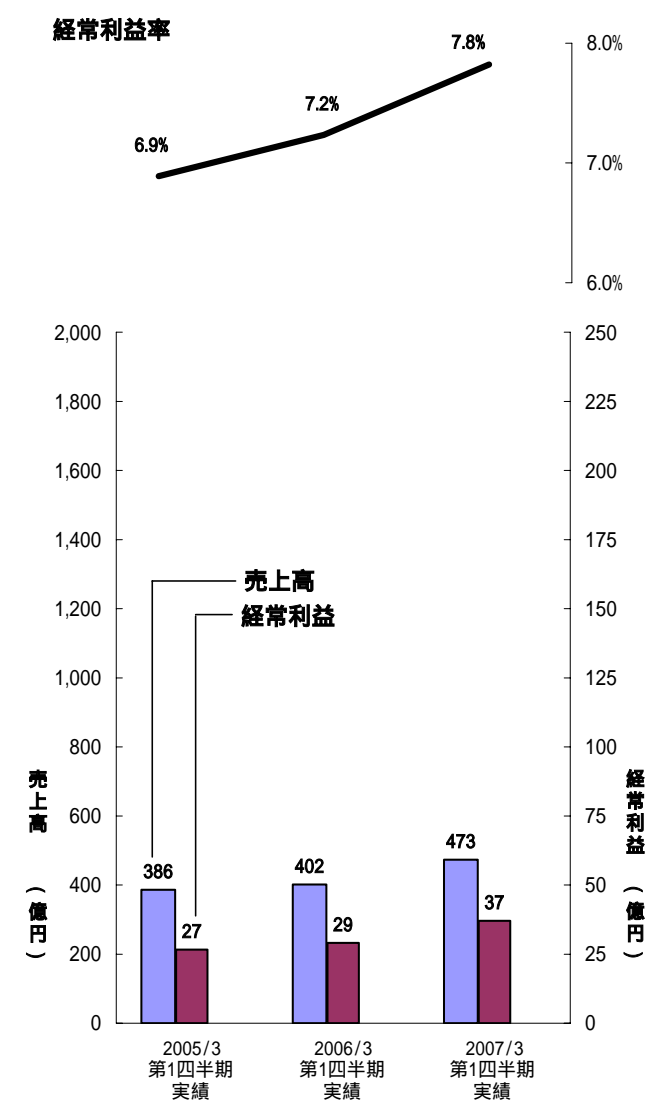
（2）利益

- ・売上高の増加などから、営業利益、経常利益、当期純利益は全て当初予想を上回る見通し。
- ・中間期、通期ともに前年同期比で増益となる見通し。

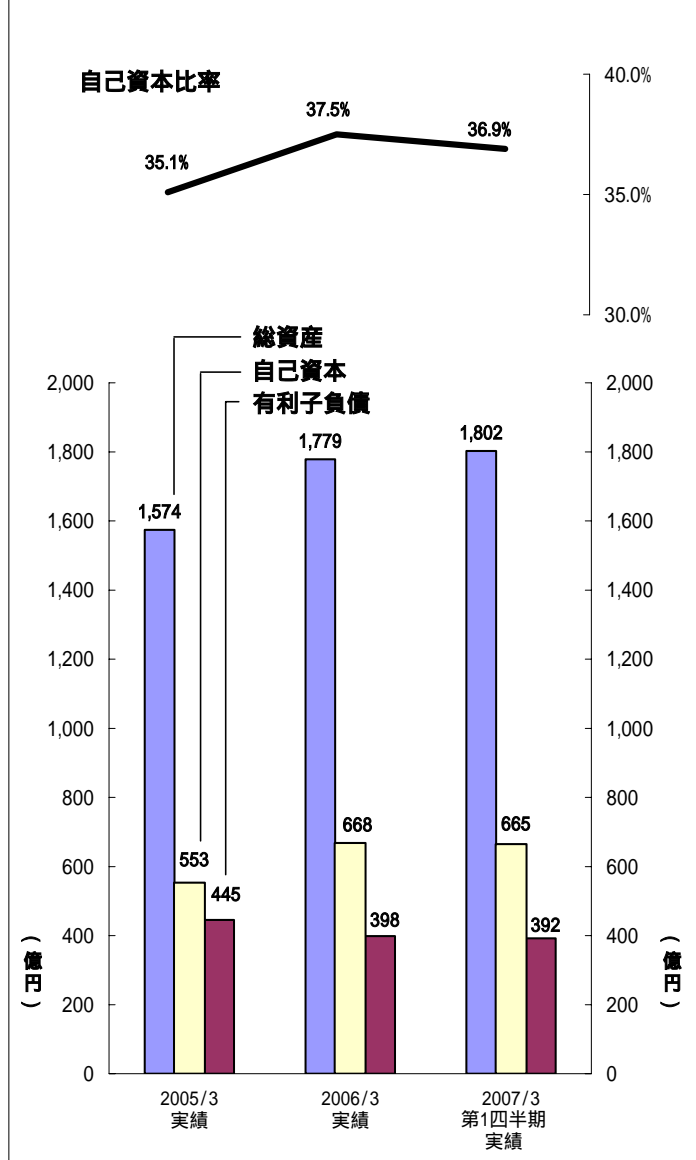
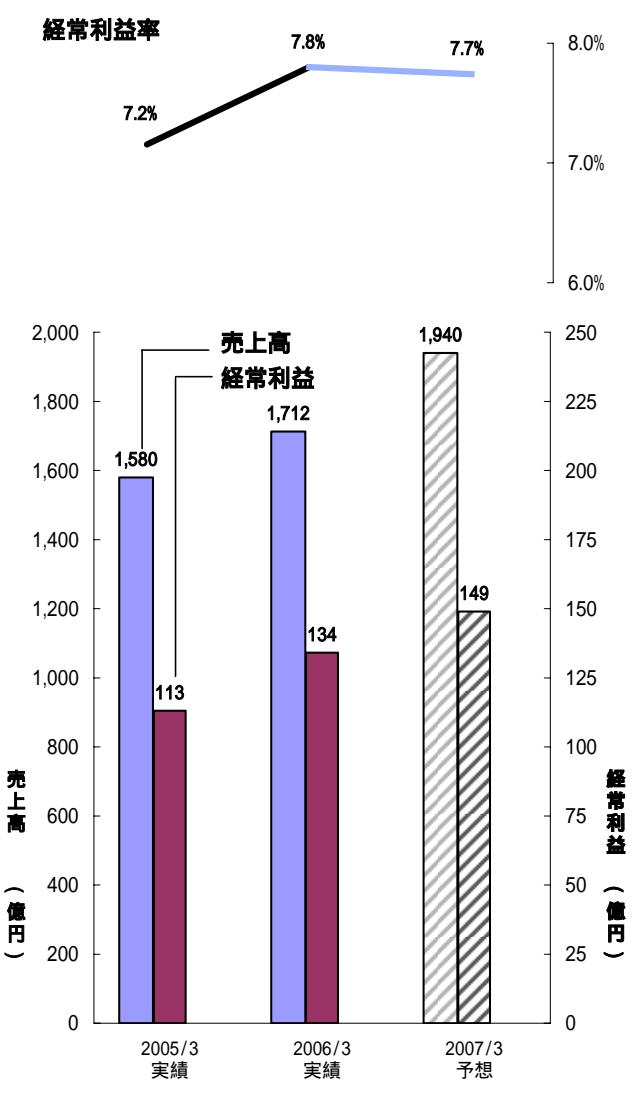
以上

連結業績の推移

【第1四半期】



【通期】



(注)金額は、億円未満四捨五入

(連結)

(単位:百万円、%)

(単位:%)

	'06/3			'07/3			前年同期比増減率		
	第1四半期	中間期	通期	第1四半期	中間期(予想)	通期(予想)	第1四半期	中間期	通期
売上高	40,175	82,734	171,232	47,342	97,000	194,000	17.8	17.2	13.3
営業利益	2,812 7.0	6,321 7.6	13,214 7.7	3,652 7.7	7,400 7.6	14,900 7.7	29.9	17.1	12.8
経常利益	2,906 7.2	6,571 7.9	13,407 7.8	3,703 7.8	7,400 7.6	14,900 7.7	27.4	12.6	11.1
当期純利益	1,711 4.3	4,057 4.9	8,635 5.0	2,728 5.8	4,900 5.1	9,200 4.7	59.4	20.8	6.5
1株当たり当期純利益	10.24円	24.24円	51.31円	16.28円	29.24円	54.90円	59.0	20.6	7.0

セグメント別売上高

	'06/3		'06/3		'06/3		'07/3		'07/3		前年同期比増減率				
	売上高	構成比	売上高	構成比	売上高	構成比	売上高	構成比	売上高	構成比	第1四半期	中間期	通期		
ダイカスト	26,417	65.8	54,044	65.3	114,319	66.8	31,908	67.4	65,700	67.7	131,900	68.0	20.8	21.6	15.4
印刷機器	7,179	17.9	15,725	19.0	32,306	18.9	8,808	18.6	18,300	18.9	36,800	19.0	22.7	16.4	13.9
住建機器	6,578	16.4	12,964	15.7	24,605	14.4	6,625	14.0	13,000	13.4	25,300	13.0	0.7	0.3	2.8
国内	28,306	70.5	58,470	70.7	123,672	72.2	32,563	68.8	67,500	69.6	138,600	71.4	15.0	15.4	12.1
海外	11,869	29.5	24,264	29.3	47,559	27.8	14,779	31.2	29,500	30.4	55,400	28.6	24.5	21.6	16.5

セグメント別営業利益

	'06/3		'06/3		'06/3		'07/3		'07/3		前年同期比増減率		
	営業利益	利益率	営業利益	利益率	営業利益	利益率	営業利益	利益率	営業利益	利益率	第1四半期	中間期	通期
ダイカスト	1,281	4.9	3,094	5.7	7,161	6.3	1,989	6.2	-	-	55.2	増加	増加
印刷機器	825	11.5	1,934	12.3	4,285	13.3	968	11.0	-	-	17.3	増加	増加
住建機器	704	10.7	1,292	10.0	1,766	7.2	694	10.5	-	-	-1.5	横ばい	増加

	'06/3		'06/3		'06/3		'07/3		'07/3		前年同期比増減率		
	資産	比率	資産	比率	資産	比率	資産	比率	資産	比率	第1四半期	中間期	通期
総資産	157,916		160,265		177,864		180,227		-	-	14.1	-	-
自己資本	55,881	35.4	59,966	37.4	66,756	37.5	66,516	36.9	-	-	19.0	-	-
利益剰余金	18,961		21,307		25,885		26,894		-	-	41.8	-	-
有利子負債	42,456	26.9	40,524	25.3	39,822	22.4	39,198	21.7	-	40,000	-7.7	-	0.4

	'06/3		'06/3		'06/3		'07/3		'07/3		前年同期比増減率		
	投資		投資		投資		投資		投資		第1四半期	中間期	通期
設備投資	1,358		3,894		11,232		4,191		-	18,500	208.6	-	64.7
減価償却費	1,434		2,781		6,067		1,804		-	8,500	25.8	-	40.1

	'06/3		'06/3		'06/3		'07/3		'07/3		前年同期比増減率		
	営業		投資		財務		営業		投資		第1四半期	中間期	通期
営業キャッシュ・フロー	4,962		7,971		15,165		1,150		-	-	-76.8	-	-
投資キャッシュ・フロー	-1,929		-3,607		-7,968		-1,458		-	-	-	-	-
財務キャッシュ・フロー	-3,425		-5,441		-6,483		-2,283		-	-	-	-	-

(単位:人)

	'06/3		'06/3		'06/3		'07/3		'07/3		前年同期比増減率		
	人員		人員		人員		人員		人員		第1四半期	中間期	通期
期末人員	5,528		5,575		5,628		5,616		-	-	1.6	-	-

(単位:円)

	'06/3		'06/3		'06/3		'07/3		'07/3		前年同期比増減率		
	輸出		輸出		輸出		輸出		輸出		第1四半期	中間期	通期
輸出用レートUS\$	106		108		112		114		-	-	7.4	-	-
EUR	134		134		136		142		-	-	5.6	-	-
STG £	196		195		198		204		-	-	3.7	-	-
換算用レートUS\$	104		105		110		116		116		12.2	9.7	-
STG £	197		199		200		205		206		3.8	3.7	-

(単独)

(単位:百万円、%)

(単位:%)

	'06/3			'07/3			前年同期比増減率		
	第1四半期	中間期	通期	第1四半期	中間期(予想)	通期(予想)	第1四半期	中間期	通期
売上高	28,961	59,462	126,390	34,490	71,000	146,500	19.1	19.4	15.9
営業利益	2,219 7.7	4,387 7.4	10,166 8.0	2,738 7.9	5,500 7.7	12,000 8.2	23.4	25.4	18.0
経常利益	2,458 8.5	4,936 8.3	11,092 8.8	3,022 8.8	5,900 8.3	12,700 8.7	23.0	19.5	14.5
当期純利益	1,474 5.1	2,926 4.9	6,751 5.3	1,857 5.4	3,500 4.9	7,700 5.3	26.0	19.6	14.1

セグメント別売上高

	'06/3		'06/3		'06/3		'07/3		'07/3		前年同期比増減率				
	売上高	構成比	売上高	構成比	売上高	構成比	売上高	構成比	売上高	構成比	第1四半期	中間期	通期		
ダイカスト	18,485	63.8	38,003	63.9	83,348	65.9	22,525	65.3	46,900	66.1	97,800	66.8	21.9	23.4	17.3
印刷機器	5,703	19.7	12,211	20.5	25,106	19.9	7,159	20.8	14,600	20.6	29,500	20.1	25.5	19.6	17.5
パワーツール	2,959	10.2	5,542	9.3	10,138	8.0	2,826	8.2	5,500	7.7	10,700	7.3	-4.5	-0.8	5.5
建築用品	1,813	6.3	3,705	6.2	7,796	6.2	1,978	5.7	4,000	5.6	8,500	5.8	9.1	7.9	9.0

	'06/3		'06/3		'06/3		'07/3		'07/3		前年同期比増減率		
	資産	比率	資産	比率	資産	比率	資産	比率	資産	比率	第1四半期	中間期	通期
総資産	120,947		122,814		137,088		137,766		-	-	13.9	-	-
自己資本	49,549	41.0	52,686	42.9	58,190	42.4	57,084	41.4	-	-	15.2	-	-
利益剰余金	5,484		6,936		10,761		10,898		-	-	98.7	-	-
有利子負債	33,048	27.3	31,358	25.5	30,979	22.6	30,291	22.0	-	28,000	-8.3	-	-9.6

(単位:人)

	'06/3		'06/3		'06/3		'07/3		'07/3		前年同期比増減率		
	人員		人員		人員		人員		人員		第1四半期	中間期	通期
期末人員	1,948		1,955		1,982		2,024		-	-	3.9	-	-